



Ringlaan 39  
1853 - Strombeek-Bever  
tel. +32 2 880 88 90  
info@aceg.be  
www.aceg.be



## Procès-verbal de contrôle d'une installation électrique en BT et TBT

### NON CONFORME

Date inspection: 22/04/2025

Inspecteur: Hannes Pyfferoen

Mentor:

Installateur: -

Étiquette d'identification:

N° TVA:-

Référence client:

Marque et type d'appareil de mesure:  
Metrel MI3155

Numéro de serie: 20280453

Date rapport: 22/04/2025

#### Adresse de l'installation

Rue Kapelleveld  
Numéro 9  
Boîte  
Postcode 1742  
Commune Sint-Katherina-Lombeek  
Pays Belgique

#### Propriétaire

Nom -  
Rue Kapelleveld  
Numéro 9  
Boîte  
Postcode 1742  
Commune Sint-Katherina-Lombeek  
Pays Belgique

#### Installateur

Nom -  
N° TVA -  
Numéro de téléphone -  
E-mail -

Type : maison

EAN : 54

N° compteur: : 1SAG3100785420

☒ Non communiqué

Image du tableau de repartition et de manoeuvre:



#### Type de contrôle:

Visite de contrôle d'une ancienne installation électrique domestique d'une unité d'habitation lors de la vente sur la demande du vendeur selon (AR 08/09/2019) - RGIE Livre 1 - 8.4.2. et 8.2.1. et 4.2.4.3.

Distributeur: FLUVIUS

Tension: 3N400V

Liaison comp / tableau: 10 mm²

Protection Max: 25 A

Nombres tableaux: 1

Nombre de circuits: 9

Prise de terre: Electrode verticale ou barres de terre enterrée(s)

Ri général: 0.80 MΩ

RE: - Ω

OK



DISPOSITIF DE PROTECTION À COURANT DIFFÉRENTIEL - RÉSIDUEL

IΔ (mA)	In (A)	In - autres (A)	IΔt	Type	Circuits protégés	Test	x 2,5	
DESCRIPTION INSTALLATION								
Nombres circuits		Curve	Protection IN (A)		(autres)	P	Section (mm²)	
1		C	20			4	6	
8		U	16			1	2,5	
Contrôle visuel (général)	NOK		Contact direct	NOK		Contact indirect	OK	
Raccordement	NOK		schéma en annexe par Aceg asbl					NA
Liaisons équipotentielles	BON		Section des conducteurs		OK			
Continuité	OK		Éclairage / machines		OK			

REMARQUES / INFRACTIONS / NOTES

- I1.01 Le schéma unifilaire de l'installation n'est pas présent. (Livre 1 Section 2.12 - 2.13 et 3.1.2 et 9.1.2)
- I1.03 Plan de position de l'installation n'est pas présent. (Livre 1 Section 2.12 - 2.13 et 3.1.2 et 9.1.2)
- I3.07 Un raccord démontable (sectionneur de terre) doit être installé dans le conducteur de terre afin de permettre la mesure de la résistance de la terre. (Livre 1 Sous-section 5.4.3.5.)
- I5.01 Réaliser ou compléter le repérage des circuits/départs et/ou appareillage, bornes de raccordements, etc. (Livre 1 Sous-section 3.1.3.1. et 3.1.3.3.A. et 5.1.6.1)
- I5.10 Protéger correctement les pièces nues sous tension et accessibles (Livre 1 Section 5.1.4. et 4.2.2.3.)
- I6.02 Un dispositif de protection à courant différentiel-résiduel général avec un courant nominal (In) d'au moins 40A et une sensibilité maximale de 300mA n'a pas été installé. (Livre 1 Sous-section 4.2.4.3. et 5.3.5.3.a.)
- I6.04 Un dispositif de protection à courant différentiel-résiduel d'une sensibilité de 30mA doit être installé pour les installations de salle de bains, lave-linge, lave-vaisselle, sèche-linge et/ou des dispositifs similaires. Cela doit être secondaire au dispositif de protection à courant différentiel-résiduel principal. (Livre 1 Sous-section 7.1.4.3. et 4.2.4.3.)
- I6.09 Aucune protection par un dispositif de protection à courant différentiel-résiduel d'une sensibilité maximale de 30mA n'a été prévue pour les prises sans broche de terre. (Livre 1 Section 8.2.1 point 6)
- I7.01 Les porte-fusibles ou porte-disjoncteurs miniatures avec des broches de section inférieure à 10mm² ne sont pas équipés d'éléments de calibration. (Livre 1 Sous-section 5.3.5.5.A.)
- I8.13 L'utilisation de câbles de type VTlmb, LMVVR, COAX, VVT est interdite. (Livre 1 Sous-section 5.2.1.2.)
- I8.14 Les canalisations électriques ne sont pas introduites de sorte qu'une protection continue est assurée. (Livre 1 Sous-section 5.2.6.1.)
- I9.07 Toutes les prises basse tension ne sont pas sécurisées pour les enfants conformément à la norme NBN C 61-112-1:2017. (Livre 1 Sous-section 1.4.2.3. et 5.3.5.2.)
- I9.14 Socles de prise de courant avec contact de terre latéraux ne sont pas autorisées dans cette domestique. En raison de la non-conformité à la norme NBN C 61-112-1:2017. (Livre 1 Sous-section 5.3.5.2.)
- N3 Il n'est pas exclu de constater d'autres manquements au moment d'un deuxième contrôle et/ou en soumettant les schémas.
- N31 Selon RGIE livre 1 section 8.2.1. , les prises sans broche de terre peuvent rester en service. A ces endroits, seuls les appareils de classe 2 sont autorisés.
- N34 Cette installation date d'avant 1981, il a été tenu compte des dérogations mentionnées à Livre 1 Section 8.2.1.
- nota/note 27 Le code EAN de l'installation n'a pas pu nous être communiqué durant notre visite.

CONCLUSION

- ☒ L'installation électrique n'est pas conforme aux prescriptions de l'AR 08/09/2019 - RGIE Livre 1.
- Dans le cas d'une visite de contrôle donnant lieu à un rapport négatif, le vendeur est obligé de faire mentionner dans l'acte authentique l'obligation pour l'acheteur de communiquer par écrit son identité et la date de l'acte de vente à l'organisme agréé qui a exécuté la visite de contrôle de l'installation électrique.
- Après cette communication, l'acheteur doit faire réaliser une nouvelle visite de contrôle par un organisme agréé afin de vérifier la disparition des infractions au terme du délai de 18 mois prenant cours le jour de l'acte de vente. L'acheteur peut choisir librement cet organisme agréé.
- Si l'acheteur désigne un autre organisme agréé, ce dernier en informe l'organisme agréé qui a rédigé le premier rapport de contrôle.
- Cet exemplaire en pdf est la version originale et peut etre diffusé en copie.

Nombre d'annexe(s):

PUBLICATION DU RAPPORT D'INSPECTION

Durée de l'inspection: de 10:03 à 10:41

L'inspecteur Hannes Pyfferoen

Hannes Pyfferoen

Hannes Pyfferoen  
ACEG VZW - #259

**Devoirs du propriétaire ou locataire dans les installations soumises au RGIE Livre 1 section 9.1.2.**  
Le procès-verbal de conformité ou de visite doit être conservé dans le dossier électrique de l'installation.  
Chaque modification apportée à l'installation doit être mentionnée dans le dossier électrique.  
Tout accident survenu aux personnes et dû directement ou indirectement à la présence d'installation électrique doit être communiqué à la Direction générale de l'Energie du Service public fédéral Economie.  
**Qualité**  
La reproduction de ce rapport n'est autorisée que sous sa forme intégrale et uniquement avec l'accord écrit de l'organisme et du demandeur.  
Le contrôle a porté sur les parties visibles et normalement accessibles de l'installation.

**Devoirs du vendeur et de l'acheteur lors de la vente d'une habitation équipée d'une ancienne installation électrique**  
Dès que le compromis est signé:

**Quels sont les devoirs du vendeur/notaire:**

Le vendeur doit remettre le PV de la visite de contrôle et ses annexes au notaire afin que celui-ci l'ajoute dans le dossier de la vente;  
Le notaire doit faire mentionner dans l'acte de vente les points suivants:

- la date du PV de la visite de contrôle
- le fait de la remise du PV de la visite de contrôle à l'acheteur

**Si le PV de la visite de contrôle est négatif (installation non-conforme):**

L'obligation pour l'acheteur de communiquer son identité et la date de l'acte de vente à l'organisme de contrôle agréé qui a exécuté la visite de contrôle de l'installation électrique.

**Dès que l'acte de vente est signé**

**Quels sont les devoirs de l'acheteur:**

L'acheteur doit détenir le dossier de l'installation électrique (schémas, PV, ...) en deux exemplaires;

**Si le PV de la visite de contrôle est positif (installation conforme):**

L'acheteur doit laisser réaliser la prochaine visite de contrôle soit suivant le délai repris sur le PV de la visite de contrôle (maximum 25 ans après la date de la visite de contrôle) soit en cas de modification ou extension importante de l'installation électrique.;


**Si le PV de la visite de contrôle est négatif (installation non-conforme):**

L'acheteur doit informer l'organisme de contrôle agréé qui a exécuté la visite de contrôle de l'installation électrique de son identité, de la date de l'acte de vente et du PV concerné;  
Après la communication à l'organisme de contrôle, il reçoit automatiquement 18 mois à dater de l'acte de vente pour remettre en ordre l'installation électrique;  
L'acheteur peut choisir un autre organisme de contrôle pour laisser réaliser le recontrôle dans le délai des 18 mois (vérification conformité de l'installation).


Pour de plus amples informations SPF Economie, P.M.E., Classes moyennes et Energie Direction générale de l'Energie – Division infrastructure et contrôles Adresse : Avenue du roi Albert II 16 1000 Bruxelles Tél. : 0800 120 33 / E-mail : gas.elec@economie.fgov.be <https://economie.fgov.be>

Pour toute question ou pour les conditions générales, veuillez consulter le site [www.aceg.be](http://www.aceg.be) BE53 0689 0209 2953 | BTW BE0839.866.481

Feuille de route pour une installation qui n'est pas conforme:		
Etape 1	Etape 2	Etape 3
Ce procès-verbal est un rapport qui indique l'état de l'installation électrique. De cette manière, par vente de la maison l'acheteur est mis au courant de l'état de l'installation et peut faire une estimation de prix.	L'acheteur a 18 mois, après la date de signature de l'acte de vente, pour remédier aux infractions. Une fois que toutes les infractions ont été remédiées, reprendre contact avec ACEG où l'inspecteur d'ACEG afin de prendre un nouveau rendez-vous. Ceci fait, votre dossier sera suivi et complété.	ACEG est à votre service pour tout autres contrôles nécessaires, ainsi que tout renseignements complémentaires.










































10:39 Di 22 apr



4G 89%



Titelsuggestie: Nieuwe notitie Wijzig  
22 april 2025 om 10:39

